


MUTIRÃO DE REFLORESTAMENTO PERMANENTE

MATA CILIAR DA REPRESA E RIO CACHOEIRA – PIRACAIA-SP

COMO PARTICIPAR?

1º PASSO: COLETAR SEMENTES




DEPOIS DE COLETAR,
COLOQUE PARA SECAR;

ao ar livre e/ou ao sol
(por algumas horas)



FOTOGRAFE A ÁRVORE-MÃE;

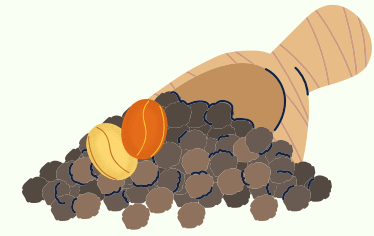


LEVE PARA A CASA DA AGRICULTURA.



"Lembre-se sempre de 'pedir licença', na mente e no coração, para a árvore ou arbusto de onde coletar as sementes."

2º PASSO: FAZER BOLAS DE SEMENTES



Você precisará de sementes, terra, água e, se tiver disponível, um pouco de esterco, composto ou húmus, para servir de adubo.



MISTURE AS SEMENTES, A TERRA E O ADUBO;



ACRESCENTE DEVAGAR UM POUQUINHO DE ÁGUA, ATÉ QUE CONSIGA FAZER UMA MASSA E MOLDÁ-LA NAS MÃOS;



FAÇA BOLAS DE MAIS OU MENOS 3 OU 4 CM DE DIÂMETRO;



DEIXE QUE SEQUEM AO AR LIVRE E/OU AO SOL.



"Enquanto estiver elaborando as bolas de sementes, visualize elas crescendo e preparando o ambiente para as árvores perenes, as que virão depois..."

3º PASSO: LANÇAR BOLAS DE SEMENTE

17 de outubro

Lançamento oficial da campanha, com as ações que serão realizadas na represa e nas margens do rio Cachoeira, em Piracaia.



SCANEIE E SAIBA MAIS
SOBRE O PROJETO

Inscreva-se pelo site:
www.novocantareira.com

Sementes de uma nova vida.

Iniciativa:



Parceiros:



Apoio:

